


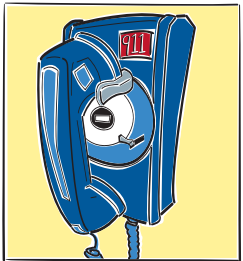
## Examine la lesión del niño

- Mantenga la calma.
- Póngase guantes desechables.
- Enjuague con agua para eliminar los restos.
- Limpie la zona alrededor de la lesión.



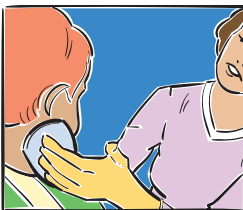
## Si ha perdido un diente

- Si está sucio, enjuague con suavidad el diente en leche, solución salina o saliva. No toque el diente con los dedos.
- Si es posible, vuelva a colocar el diente o póngalo en leche, saliva o solución salina para su transporte.
- Comuníquese con el padre/madre/tutor para llevar al niño (y el diente) inmediatamente al dentista.



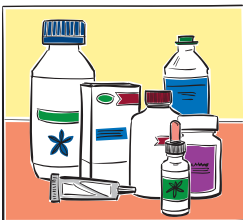
## Si sospecha fractura de mandíbula o lesión en la cabeza

- Consiga atención urgente (llame al 9-1-1).
- No mueva la mandíbula.



## Aplique hielo o una compresa helada para reducir la hinchazón

- Coloque hielo en un guante desechable o una bolsa pequeña sellable de plástico.
- Cubra con un paño limpio para proteger la piel del frío extremo.
- Aplique hielo según se tolere en intervalos de 20 a 30 minutos.



## Analgésicos adecuados para niños

- Si el profesional médico lo recomienda, administre un analgésico, con permiso por escrito de los padres.
- Puede darse Children's Tylenol o Children's Motrin.